




建具のプロが使う塗装屋さんで 木製玄関ドア塗り替えませんか

Before



After

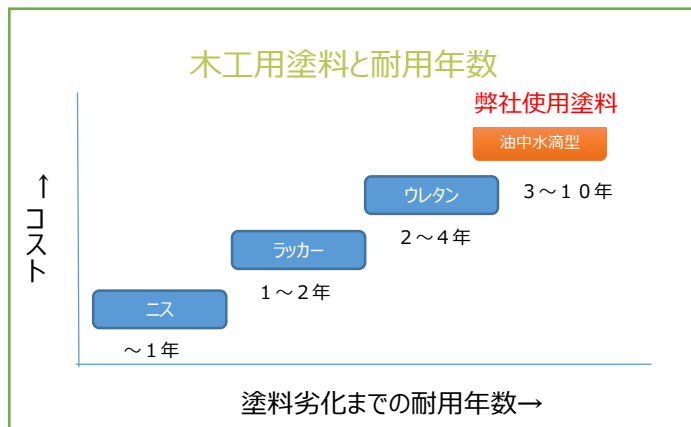


屋外専用、プロが利用する塗料で塗装が長持ち

家具に利用する塗料と屋外用の塗料は、塗り替え後の耐久性が格段に違います。

- 優れた耐候性**
木材に塗料が浸透し防腐防カビ剤の効果により劣化しづらい
- ひび割れに強い**
塗膜には通気性と柔軟性があるためひび割れない
- 優れたコストパフォーマンス**
一度塗り替えれば塗装が長持ち

※設置・使用環境により耐用年数は変化します。



豊富なカラーバリエーション

カラーバリエーション

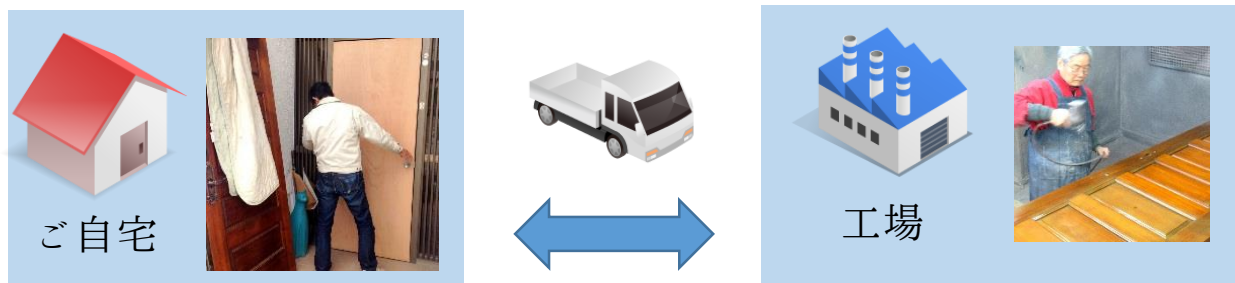


この他の色ご希望の場合はご相談ください。

お問い合わせから納品までの流れ

1. ご依頼	2. 事前調査	3. お見積り	4. ご発注及びお引取り	5. 塗替え作業	6. お引き渡し
●電話・FAX・メールにてご相談ください。	●デザイン・サイズ・傷・色・素材等の確認などをいたします。仮ドア用にドアの採寸をします。	●ご希望によりお見積書を無料で発行いたします。	●仮のドアの取付及びドアを引き取りにあがります。	●ドアは工場にて塗替え作業を致します。	●ご依頼内容によりますが、通常3～4週間でお引き渡し致します。

優れた耐候性を発揮させるため何度も上塗りを繰り返します。
※乾燥時間（塗装間隔）が16時間以上、塗装回数3回以上



<留意点>

1. 取り付け金具の金属部分の研磨はいたしかねます。（メッキ等様々な仕様に対応できかねるため）
2. 木部の深いキズ・凹み等の直しには対応しかねます。
（パテ等で埋めることは可能ですがキズがかえって目立ってしまうため、おすすめいたしません。）
3. 室内側は傷みが少ないため、掃除のみの対応となります。
4. 屋外用の塗料はウレタンのようにツルツルとした塗装面にはなりませんのでご容赦ください。

お問い合わせ